



Επισκόπηση συναλλαγών, 3^ο τρίμηνο 2012

Εκδόσεις χρέους:

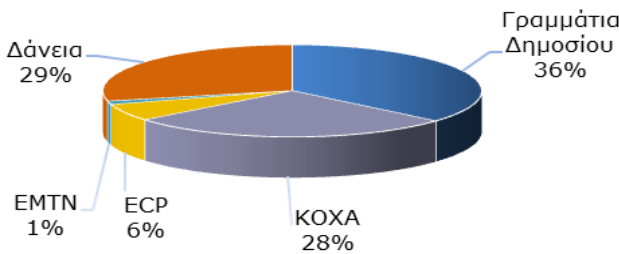
Στο υπό αναφορά τρίμηνο συνεχίστηκαν οι εκδόσεις και ανανεώσεις βραχυπρόθεσμου χρέους σε αριθμό τραπεζικών ιδρυμάτων και θεσμικών επενδυτών στην εγχώρια αγορά. Συγκεκριμένα, εκδόθηκαν τρία Γραμμάτια Δημοσίου διάρκειας ενός μηνός με επιτόκια 4,90% - 5,07% καθώς και τέσσερα Γραμμάτια Δημοσίου τρίμηνης διάρκειας με επιτόκια 5,00% - 5,15%. Περαιτέρω, εκδόθηκαν Ευρωπαϊκά Εμπορικά Χρεόγραφα (ECP) διάρκειας ενός μηνός σε δολάριο ΗΠΑ με επιτόκια 4,505% - 4,905%. Συνολικά, συμπεριλαμβανομένων των ανανεώσεων, εκδόθηκαν Γραμμάτια Δημοσίου και Ευρωπαϊκά Εμπορικά Χρεόγραφα ύψους 1090 εκ ευρώ και 88 εκ ευρώ αντίστοιχα. Τέλος, η χρηματοδότηση του τριμήνου περιλάμβανε εκταμίευση δανείου ύψους 125 εκ ευρώ από την Ευρωπαϊκή Τράπεζα Επενδύσεων για συγχρηματοδότηση έργων που χρηματοδοτούνται από τα Διαρθρωτικά Ταμεία και το Ταμείο Συνοχής της Ευρωπαϊκής Ένωσης.

Αποπληρωμές χρέους:

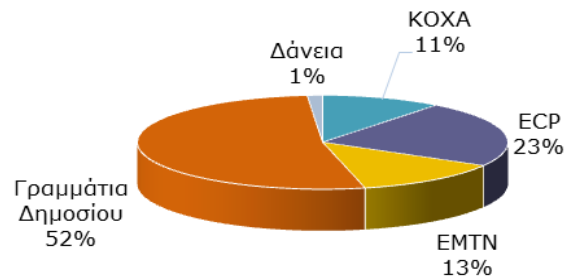
Οι περισσότερες λήξεις χρέους αφορούσαν βραχυπρόθεσμο δανεισμό που εκδόθηκε στο προηγούμενο ή και στο ίδιο τρίμηνο του έτους. Το μεγαλύτερο ποσό λήξεων αφορούσε συνεπώς Γραμμάτια Δημοσίου (1180 εκ ευρώ), ενώ αποπληρώθηκαν και 152 εκ ευρώ σε Ευρωπαϊκά Εμπορικά Χρεόγραφα. Τέλος, πραγματοποιήθηκαν πληρωμές για δόσεις δανείων ύψους 51 εκ ευρώ.

Μεταβολή διάρθρωσης χρέους Ιαν-Σεπτ. 2012

Δανεισμός 2012 ⁽¹⁾

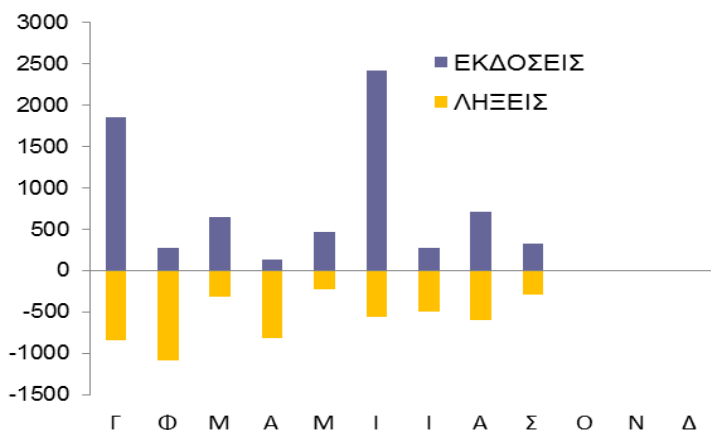


Αποπληρωμές 2012

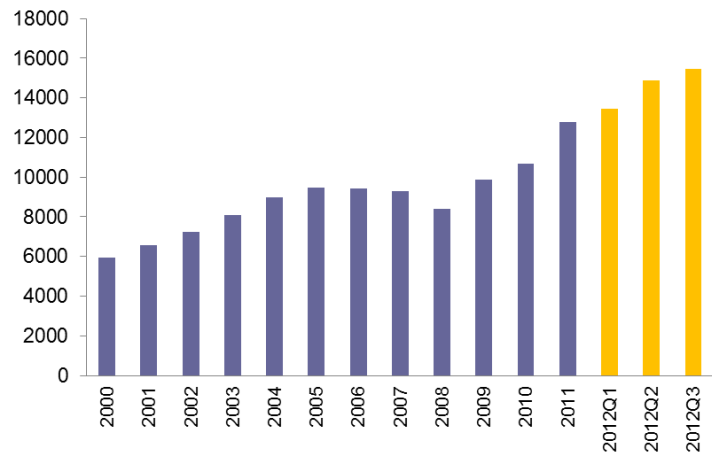


Μεταβολή ύψους χρέους Ιαν-Σεπτ. 2012

Μηνιαία συνεισφορά, € εκ. ⁽¹⁾



Εξέλιξη δημόσιου χρέους, € εκ.



Δομή χρέους

	30-09-12	30-06-12
Χρέος Κεντρικής Κυβέρνησης ¹	€14.700 εκ	€14.481 εκ
Χρέος εσωτερικού	48,1%	48,6%
Χρέος εξωτερικού	51,9%	51,4%
Βραχυπρόθεσμης διάρκειας ²	5,1%	4,0%
Μεσομακροπρόθεσμης διάρκειας	94,9%	96,0%
Σταθερού επιτοκίου	90,3%	91,2%
Κυμαινόμενου επιτοκίου ³	9,7%	8,8%
Σε εγχώριο νόμισμα	99,9%	99,9%
Σε ξένα νομίσματα ⁴	0,1%	0,1%

1. Προσωρινά στοιχεία. Δεν περιλαμβάνονται ενδοκυβερνητικές υποχρεώσεις της κεντρικής κυβέρνησης

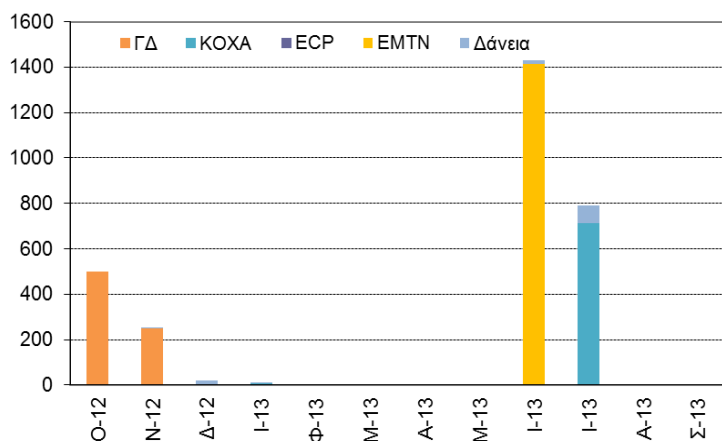
2. Αρχική διάρκεια έκδοσης.

3. Δεν περιλαμβάνει το βραχυπρόθεσμο χρέος

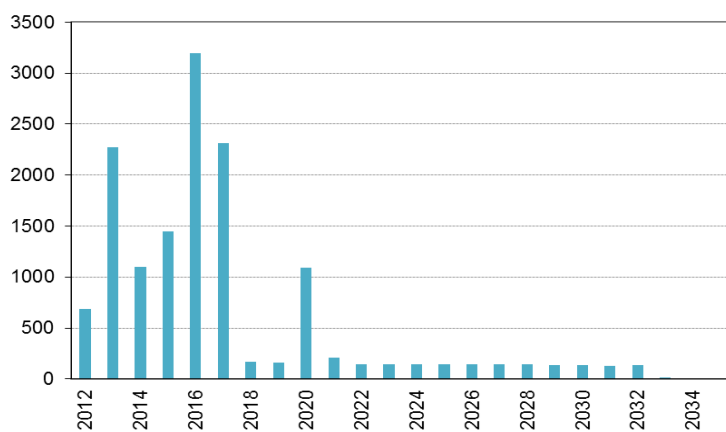
4. Μετά από πράξεις swap συναλλάγματος

Χρονοδιάγραμμα λήξης χρέους

Χρέος ληξιπρόθεσμο εντός 12 μηνών, € εκ.

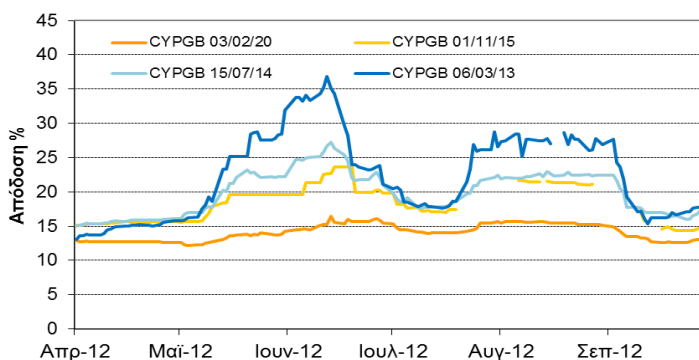


Συνολικό χρέος, € εκ.

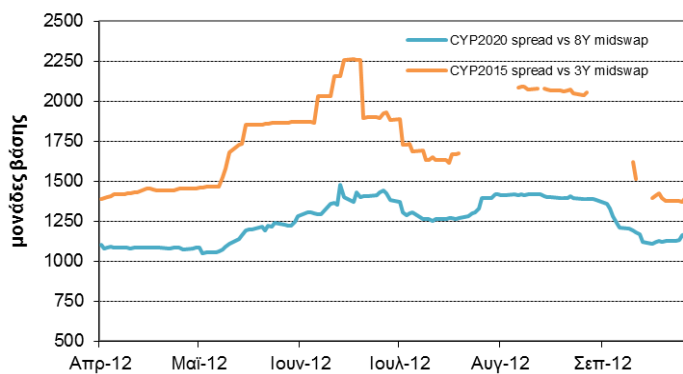


Κυπριακά ομόλογα αναφοράς

Πορεία απόδοσης



Διαφορά απόδοσης



Σημ.: (1) Περιλαμβάνονται οι εκδόσεις χρέους για κεφαλαιοποίηση του τραπεζικού τομέα. Βλ. Δελτίο Δημόσιου Χρέους 2^ο τρίμηνο 2012

Ημερομηνία στοιχείων: 30 Σεπτ. 2012, εκτός όπου αναφέρεται διαφορετικά. Η αναπαραγωγή επιτρέπεται εφόσον αναφέρεται η πηγή. Αν και έχει καταβληθεί κάθε προσπάθεια για την ορθότητα των στοιχείων η πιθανότητα λάθους δεν μπορεί να αποκλειστεί.



Γραφείο Διαχείρισης Δημόσιου Χρέους
Υπουργείο Οικονομικών
Λευκωσία 1439

pdm@mof.gov.cy
www.mof.gov.cy/pdmo
Τηλ: +357 22 601182
Φαξ: +357 22 602749